

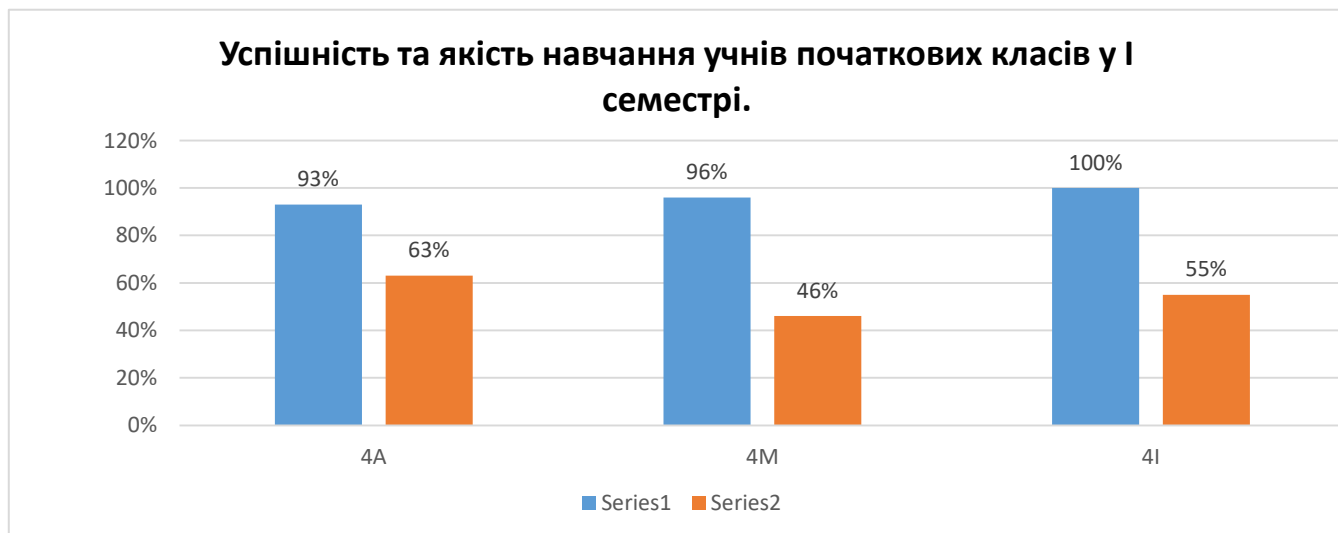
III. Результативність освітнього процесу:

Згідно з річним планом роботи школи було проаналізовано результативність учнів 4 – 11 класів за 1- II семестр та річне оцінювання у 2020 – 2021 навчальному році. 1 – 2, 3 класи , класи НУШ оцінюються вербально. За результатами маємо:

Результативність учнів початкових класів у I семестрі

| клас | учнів | 1-3 | 4-6 | 7-9 | 10-12 | Успіш. | якість |
|--------|-----------|-----------------|-------------------|-------------------|------------------|-------------|------------|
| 4 А | 30 | 2 7% | 9 30% | 15 50% | 4 13% | 93% | 63% |
| 4 М | 24 | 1 4% | 12 50% | 8 33% | 3 13% | 96% | 46% |
| 4І | 31 | 0 | 14 45% | 15 49% | 2 6% | 100% | 55% |
| Всього | 85 | 3 4% | 35 41% | 38 45% | 9 11% | 96% | 55% |

Найнижча якість за результатами I семестру у 4М класі – 46%. Найкраща якість у 4А класі – 63%, 4І – 55%. Найнижчий показник успішності має 4А – 93%, найвищий показник успішності має 4І клас- 100%. Показник успішності у початковій школі складає – 96%, показник якості складає – 55%.



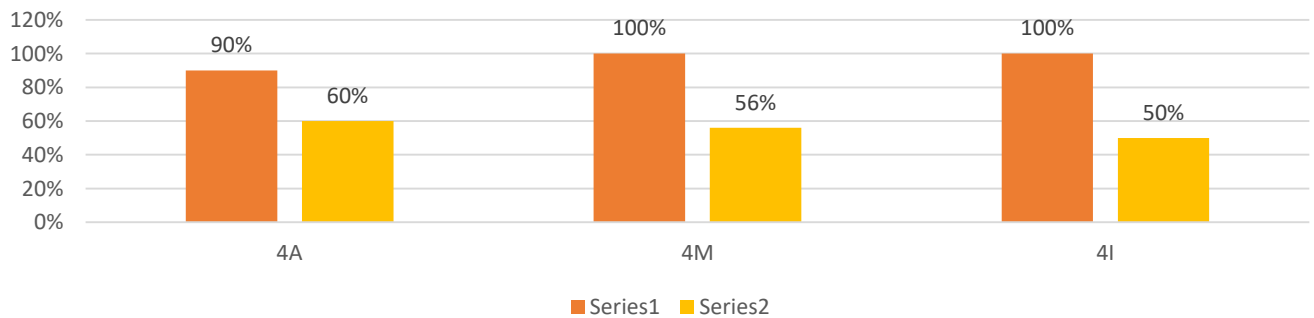
Згідно з річним планом роботи школи було проаналізовано результативність учнів 4 – 11 класів за II семестр. 1 – 2, 3 класи , класи НУШ оцінюються вербально. За результатами маємо:

Результативність учнів початкових класів у II семестрі 2020-2021н.року

| клас | учнів | 1-3 | 4-6 | 7-9 | 10-12 | Успіш. | якість |
|--------|-----------|-----------------|-------------------|-------------------|------------------|-------------|------------|
| 4 А | 30 | 3 10% | 9 30% | 14 47% | 4 13% | 90% | 60% |
| 4 М | 25 | 0 0% | 11 44% | 12 48% | 2 25% | 100% | 56% |
| 4І | 30 | 0 | 15 50% | 12 40% | 3 10% | 100% | 50% |
| Всього | 85 | 3 4% | 35 41% | 38 45% | 9 11% | 96% | 55% |

Найнижча якість за результатами I семестру у 4М класі – 46%. Найкраща якість у 4А класі – 60%. Найнижчий показник успішності має 4А – 90%, найвищий показник успішності мають 4І клас- 100%, 4М- 100%. Показник успішності у початковій школі складає – 96%, показник якості складає – 55%.

Успішність та якість за II семестр



Результативність учнів початкових класів за рік 2020-2021

| клас | учнів | 1-3 | 4-6 | 7-9 | 10-12 | Успіш. | якість |
|--------|-----------|-----------------------|-------------------------|-------------------------|-----------------------|-------------|------------|
| 4 А | 30 | 3 10% | 9 30% | 15 50% | 3 10% | 90% | 60% |
| 4 М | 24 | 0 0% | 12 48% | 11 44% | 2 25% | 100% | 52% |
| 4І | 30 | 0 | 15 50% | 12 40% | 3 10% | 100% | 50% |
| Всього | 85 | 3 4% | 36 42% | 38 45% | 8 9% | 96% | 54% |

Найнижча якість за результатами I семестру у 4І класі –50%. Найкраща якість у 4А класі –60%. Найнижчий показник успішності має 4А – 90%, найвищий показник успішності мають 4І клас-100%,4М- 100%. Показник успішності у початковій школі складає – 96%, показник якості складає – 54%.



Порівняння успішності та якості у семестрах та за рік у початкових класах 2020-2021н.р.

| клас | I семестр | | II семестр | | Різ.усп | Різ.якості |
|--------|-------------|------------|-------------|------------|----------|------------|
| | Успіш. | якість | Успіш. | якість | | |
| 4 А | 93% | 63% | 90% | 60% | -3% | -3% |
| 4 М | 96% | 46% | 100% | 56% | +4% | +10% |
| 4І | 100% | 55% | 100% | 50% | 0 | -5% |
| Всього | 96% | 55% | 96% | 55% | 0 | 0 |

Порівняння успішності та якості у семестрах та за рік

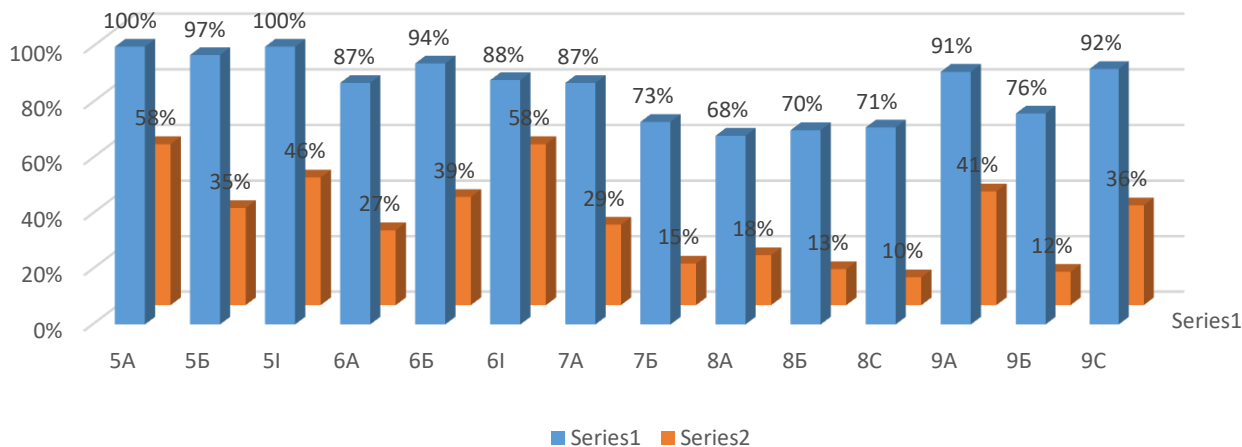
порівняння успішності і якості за семестри у початковій школі

Серед учнів початкових класів відсоток успішності складає –96%, а якість – 55%. У порівнянні з I семестром успішність залишилась незмінною(було 96%, стало 0- 96%) і якість залишилась незмінною. Було55%, стало– 55%. Найбільше змінились показники у4М, де якість була у I семестрі 46%, стала – 56%, що на 10 % більше, ніж у I семестрі, в інших класах якість знизилась на від 3% до 5%. Кількість учнів , що закінчили рік на високому рівні складає – 8 учнів, що складає – 9%, на достатньому рівні закінчили рік – 38 учнів, що складає – 45%, середній рівень мають -36 учнів, що складає – 42%. 3 учні мають низький рівень, це складає – 4%

Успішність учнів в 5 -9 класах у I семестрі 2020 – 2021 н.року

| клас | учнів | Н/А | 1-3 | 4-6 | 7-9 | 10-12 | Успіш. | якість |
|--------|------------|----------|-------------------------|--------------------------|--------------------------|------------------------|-------------|-------------|
| 5А | 33 | - | 0 | 14 42% | 14 42% | 5 15% | 100% | 58% |
| 5Б | 31 | - | 1 3% | 19 61% | 11 35% | - | 97% | 35% |
| 5І | 28 | - | 0 | 15 54% | 10 36% | 3 11% | 100% | 46% |
| 6А | 30 | - | 4 13% | 18 60% | 8 27% | - | 87% | 27 % |
| 6Б | 31 | - | 2 7% | 17 55% | 11 35% | 1 3% | 94 % | 39 % |
| 6І | 26 | - | 3 12% | 8 31% | 13 50% | 2 7% | 88% | 58% |
| 7А | 31 | - | 4 13% | 18 58% | 9 29% | - | 87% | 29% |
| 7Б | 33 | - | 9 27% | 19 58% | 4 12% | 1 3% | 73% | 15% |
| 8А | 34 | - | 11 32% | 17 50% | 6 18% | - | 68% | 18% |
| 8Б | 30 | - | 9 30% | 17 57% | 4 13% | - | 70% | 13 % |
| 8С | 21 | - | 6 29% | 13 62% | 2 10% | - | 71% | 10% |
| 9А | 32 | - | 3 9 % | 16 50% | 11 34% | 2 6% | 91% | 41% |
| 9Б | 26 | - | 7 27% | 16 62% | 2 8% | 1 4% | 76 % | 12% |
| 9С | 25 | | 2 8% | 14 56% | 9 36% | 0 | 92% | 36% |
| Всього | 411 | 0 | 61 15% | 221 54% | 114 28% | 15 4% | 85 % | 31 % |

Успішність і якість учнів 5 - 9 класів

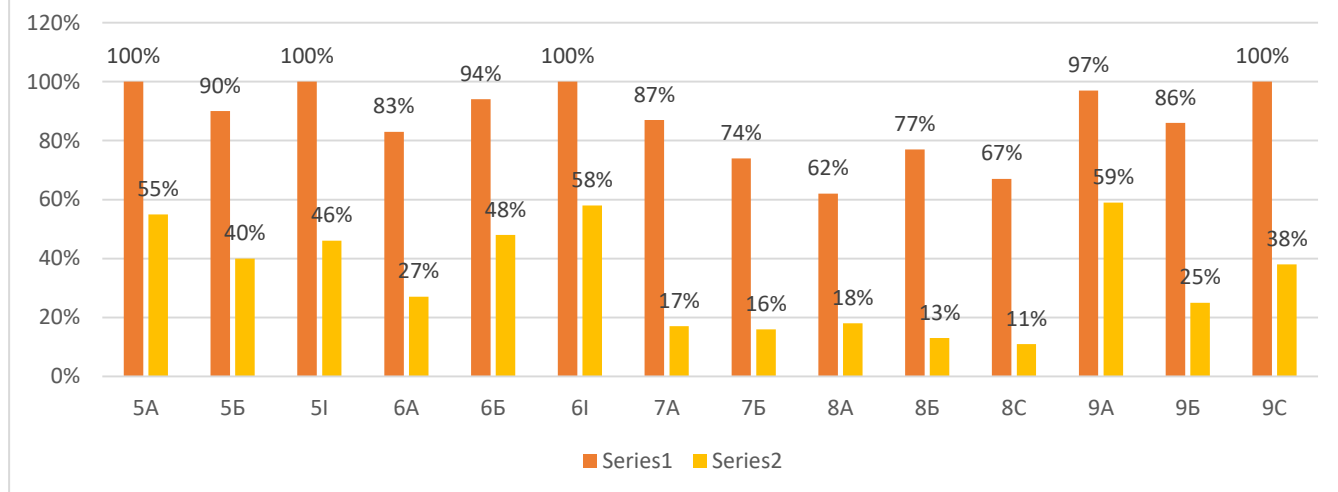


Найнижчу успішність мають учні – 8А класу – 68%, 8Б – 70%, 8С – 71%, 7Б- 73%. Найвищу успішність мають учні 5А класу – 100% та 5І -100%. Найвищу якість мають учні – 5А класу – 58%, 6І – 58%. Найнижчу якість мають учні – 8С- 10%, 9Б класу – 12%, 8Б – 13%, 7Б – 15%. У середній ланці, тобто у 5 – 9 класах, середній показник успішності по школі складає – 85%, якості – 31%.

Успішність учнів в 5 -9 класах у II семестрі 2020 – 2021 навчального року

| клас | учнів | Н/А | 1-3 | 4-6 | 7-9 | 10-12 | Успіш. | якість |
|---------------|------------|----------|-------------------|--------------------|--------------------|------------------|-------------|-------------|
| 5А | 33 | - | 0 | 15 45% | 15 45% | 3 10% | 100% | 55% |
| 5Б | 30 | - | 3 10% | 15 50% | 12 40% | - | 90% | 40% |
| 5І | 28 | - | 0 | 15 54% | 11 39% | 2 7% | 100% | 46% |
| 6А | 30 | - | 5 17% | 17 57% | 8 27% | - | 83% | 27 % |
| 6Б | 31 | - | 2 6% | 14 45% | 14 45% | 1 3% | 94 % | 48 % |
| 6І | 26 | - | 0 0% | 11 42% | 12 46% | 3 12% | 100% | 58% |
| 7А | 30 | - | 4 13% | 21 70% | 4 13% | 1 3% | 87% | 17% |
| 7Б | 31 | - | 8 25% | 18 58% | 4 13% | 1 3% | 74% | 16% |
| 8А | 34 | - | 13 38% | 15 44% | 4 12% | 2 6% | 62% | 18% |
| 8Б | 30 | - | 7 23% | 19 63% | 3 10% | 1 3% | 77% | 13 % |
| 8С | 18 | - | 6 33% | 10 56% | 2 11% | - | 67% | 11% |
| 9А | 32 | - | 1 3 % | 12 38% | 16 50% | 3 9% | 97% | 59% |
| 9Б | 28 | - | 4 14% | 17 61% | 6 21% | 1 4% | 86 % | 25% |
| 9С | 26 | | 0 0% | 16 62% | 10 38% | 0 | 100% | 38% |
| Всього | 407 | 0 | 53 13% | 215 53% | 121 30% | 18 4% | 87 % | 34 % |

Успішність 5- 9 класів у II семестрі 2020-2021н.р

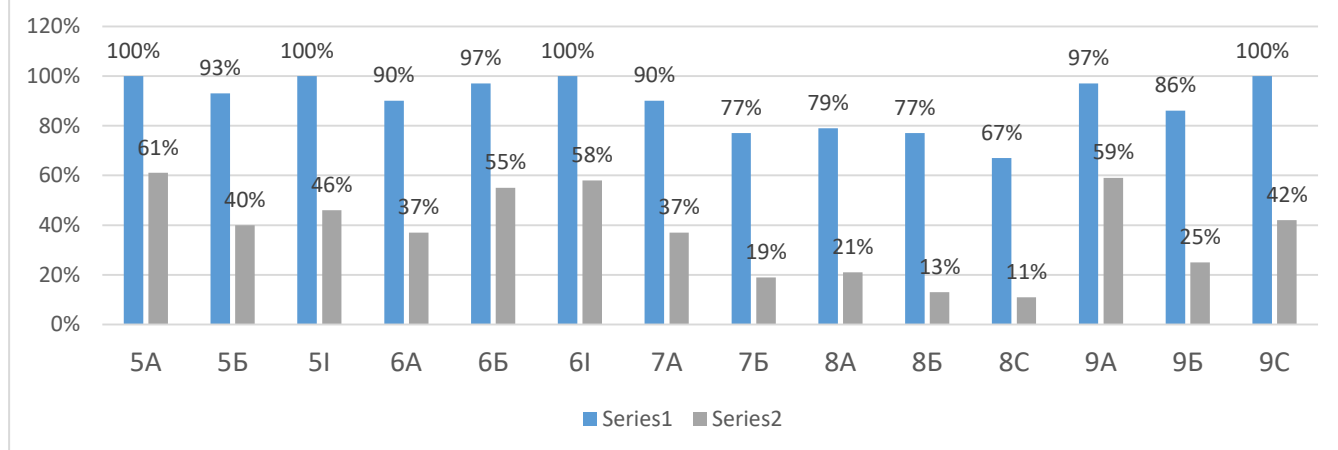


Найнижчу успішність мають учні – 8А класу – 62%, 8С – 67%, 8С – 71%, 7Б- 74%. Найвищу успішність мають учні 5А класу – 100% та 5І -100%, 6І-100%, 9С- 100%. Найвищу якість мають учні – 6І класу – 58%, 5А – 55 %. Найнижчу якість мають учні – 8С- 11%, 8Б класу – 13%, 7Б – 16%, 7А – 17%. У середній ланці, тобто у 5 – 9 класах, середній показник успішності по школі складає – 87%, якості – 34%. У порівнянні з I семестром показники успішності і якості збільшились : була успішність – 85% стала – 87%, якість була - 31%, стала - 35%.

Успішність учнів в 5 -9 класах за 2020 – 2021 навчальний рік

| клас | учнів | Н/А | 1-3 | 4-6 | 7-9 | 10-12 | Успіш. | якість |
|---------------|------------|----------|-------------------|--------------------|--------------------|------------------|------------|-------------|
| 5А | 33 | - | 0 | 13 39% | 16 48% | 4 12% | 100% | 61% |
| 5Б | 30 | - | 2 7% | 16 53% | 12 40% | - | 93% | 40% |
| 5І | 28 | - | 0 | 15 54% | 10 36% | 3 11% | 100% | 46% |
| 6А | 30 | - | 3 10% | 16 53% | 11 37% | - | 90% | 37 % |
| 6Б | 31 | - | 1 3% | 13 42% | 14 45% | 3 10% | 97 % | 55% |
| 6І | 26 | - | 0 0% | 11 42% | 12 46% | 3 12% | 100% | 58% |
| 7А | 30 | - | 3 10% | 16 53% | 10 33% | 1 3% | 90% | 37% |
| 7Б | 31 | - | 7 23% | 18 58% | 5 16% | 1 3% | 77% | 19% |
| 8А | 34 | - | 7 21% | 20 59% | 5 15% | 2 6% | 79% | 21% |
| 8Б | 30 | - | 7 23% | 19 63% | 3 10% | 1 3% | 77% | 13 % |
| 8С | 18 | - | 6 33% | 10 56% | 2 11% | - | 67% | 11% |
| 9А | 32 | - | 1 3 % | 12 38% | 16 50% | 3 9% | 97% | 59% |
| 9Б | 28 | - | 4 14% | 17 61% | 6 21% | 1 4% | 86 % | 25% |
| 9С | 26 | | 0 0% | 15 58% | 11 42% | 0 | 100% | 42% |
| Всього | 407 | 0 | 41 10% | 211 52% | 133 33% | 22 5% | 90% | 38 % |

Успішність та якість у 5 - 9 класах за рік 2020-2021

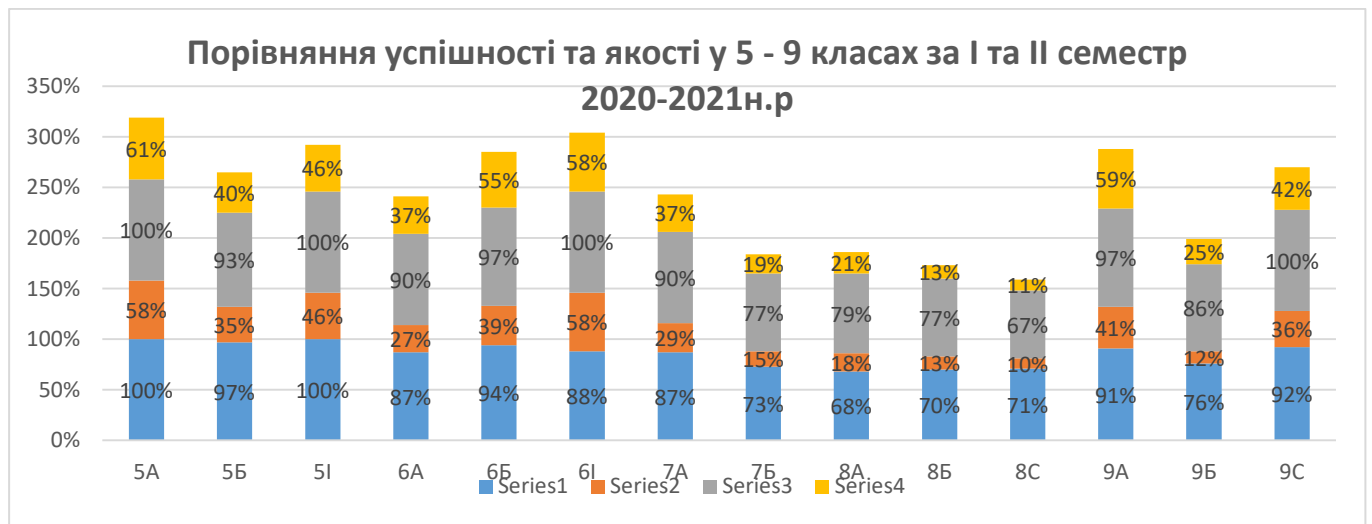


Найнижчу успішність мають учні – 8С класу – 67%., 8Б– 77%, 7Б– 77%. Найвищу успішність мають учні 5А класу – 100% та 5І -100%.,6І-100%, 9С- 100%. Найвищу якість мають учні 5А – 61 %, 9А- 59%., – 6І класу – 58%, 5А – 55 %. Найнижчу якість мають учні – 8С- 11%, 8Б класу – 13%, 7Б – 19%, У середній ланці, тобто у 5 – 9 класах, середній показник успішності по школі складає – 90%, якості – 38%. У порівнянні з II семестром показники успішності і якості збільшились : була успішність – 87% стала – 90%, якість була - 35%, стала - 38%.

Порівняння I та II семестрів(річна)

| клас | I семестр | | річна | | Різ.усп | Різн.якості |
|---------------|-------------|-------------|------------|-------------|------------|-------------|
| | Успіш. | якість | Успіш. | якість | | |
| 5А | 100% | 58% | 100% | 61% | - | +3% |
| 5Б | 97% | 35% | 93% | 40% | - 4% | +5% |
| 5І | 100% | 46% | 100% | 46% | - | 0 |
| 6А | 87% | 27 % | 90% | 37 % | +3% | +10% |
| 6Б | 94 % | 39 % | 97 % | 55% | +3% | +16% |
| 6І | 88% | 58% | 100% | 58% | +12% | - |
| 7А | 87% | 29% | 90% | 37% | +3% | +8% |
| 7Б | 73% | 15% | 77% | 19% | +4 % | +4% |
| 8А | 68% | 18% | 79% | 21% | + 11% | +3% |
| 8Б | 70% | 13 % | 77% | 13 % | +7% | - |
| 8С | 71% | 10% | 67% | 11% | - 4% | +1% |
| 9А | 91% | 41% | 97% | 59% | +6 % | +18% |
| 9Б | 76 % | 12% | 86 % | 25% | +10% | +13% |
| 9С | 92% | 36% | 100% | 42% | +8% | +6% |
| Всього | 85 % | 31 % | 90% | 38 % | +5% | +7% |

Навчальні досягнення початкового рівня у 5 – 9 класах мають 41 учень, що складає – 10 %, середній рівень мають – 211 учнів , що становить – 52%. Достатній рівень мають – 133учні, що складає – 33%, високий рівень мають – 22 учні, що становить 5%. Середні показники за рік по середній школі такі: успішність складає – 90%, якість – 38%. У порівнянні з I семестром відсоток якості та успішності підвищився, окрім: у 5Б класі успішність знизилась на 4 %, у 8С – успішність знизилась на 4%, якість підвищилась в усіх класах. Найкраще підвищились показники якості у 9А класі, на 18%, 6Б- на 16%, у 9Б - на 13% підвищилась і успішність : у 6І класі на 12%,8А- 11%,9Б – на 10%. Взагалі показники у 5 – 9 класах покращились: успішність підвищилась на 5%, якість – на 7%. підвищилась на 5%, якість – на 7%



**Успішність учнів в 10 -11 класах у I семестрі
2020 – 2021 навчального року**

| клас | учнів | Н/А | 1-3 | 4-6 | 7-9 | 10-12 | Успіш. | якість |
|---------------|-----------|----------|-------------------|-------------------|-------------------|-----------------|-----------------|------------|
| 10А | 37 | - | 4 11% | 26 70% | 7 19% | 0 | 89% | 19 % |
| 11А | 32 | | 6 19% | 19 59% | 6 19% | 1 3% | 81% | 22% |
| 11С | 13 | - | 1 8% | 9 69% | 3 23% | 0 | 92% | 23% |
| Всього | 82 | - | 11 13% | 54 66% | 16 20% | 1 1% | 87 % | 21% |

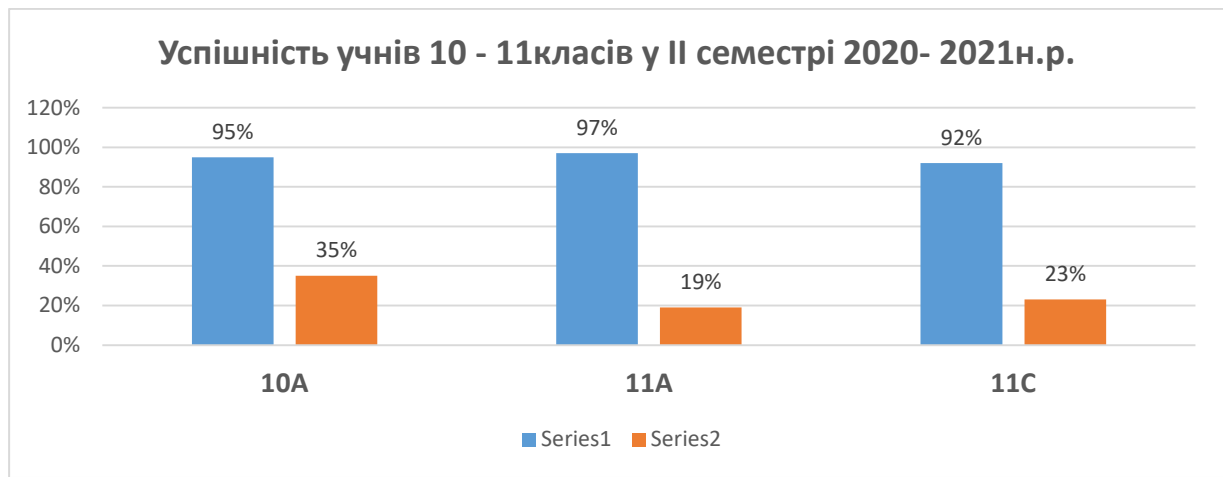
Краща успішність учнів у 11С класу, яка становить 92%. Якість найвища також у 11С класі – 23%. По старшій школі маємо якість – 21%, успішність складає – 87%.



**Успішність учнів в 10 -11 класах у II семестрі
2020 – 2021 навчального року**

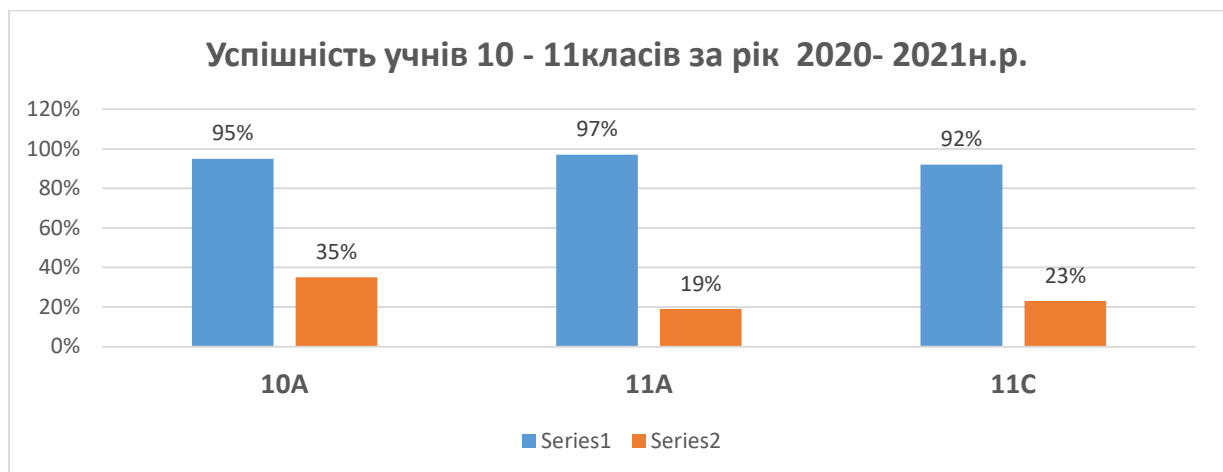
| клас | учнів | Н/А | 1-3 | 4-6 | 7-9 | 10-12 | Успіш. | якість |
|---------------|-----------|----------|-----------------|-------------------|-------------------|-----------------|------------|------------|
| 10А | 37 | - | 2 5% | 22 59% | 13 35% | 0 | 95% | 35 % |
| 11А | 32 | | 1 3% | 25 78% | 3 9% | 3 9% | 97% | 19% |
| 11С | 13 | - | 1 8% | 9 69% | 3 23% | 0 | 92% | 23% |
| Всього | 82 | - | 4 5% | 56 68% | 19 23% | 3 4% | 95% | 27% |

Краща успішність учнів у 11А класу, яка становить 97%. Якість найвища у 10А класі – 35%., найнижча в 11А – 19%. Показник у старшій школі складає – успішність – 95%, якість – 27%.



**Успішність учнів в 10 -11 класах за
2020 – 2021 навчальний рік**

| клас | учнів | Н/А | 1-3 | 4-6 | 7-9 | 10-12 | Успіш. | якість |
|---------------|-----------|----------|-----------------|-------------------|-------------------|-----------------|------------|------------|
| 10А | 37 | - | 2 5% | 22 59% | 13 35% | 0 | 95% | 35 % |
| 11А | 32 | | 1 3% | 25 78% | 3 9% | 3 9% | 97% | 19% |
| 11С | 13 | - | 1 8% | 9 69% | 3 23% | 0 | 92% | 23% |
| Всього | 82 | - | 4 5% | 56 68% | 19 23% | 3 4% | 95% | 27% |

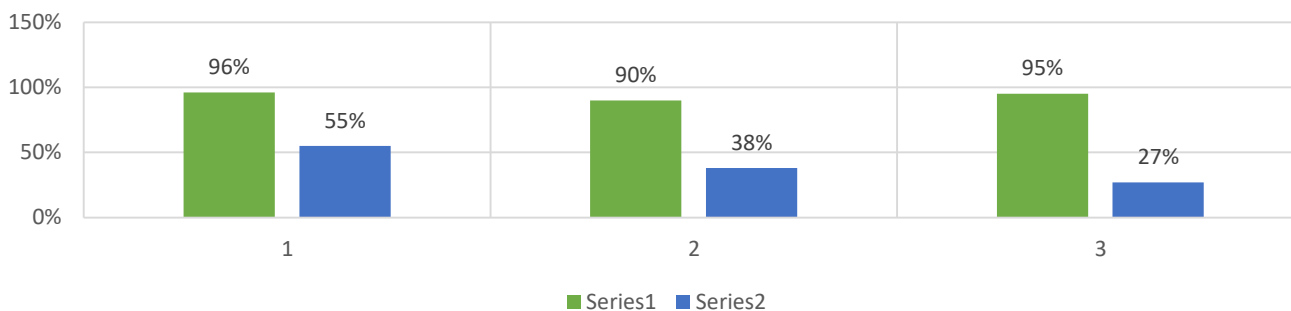


Порівняння

| клас | I семестр | | II семестр | | Різ.усп | Різ.якості |
|---------------|------------|------------|------------|------------|------------|------------|
| | Успіш | якість | Успіш | якість | | |
| 10А | 89% | 19 % | 95% | 35 % | +6 % | +16 % |
| 11А | 81% | 22% | 97% | 19% | +19% | - 3 % |
| 11С | 92% | 23% | 92% | 23% | - | - |
| Всього | 87% | 21% | 95% | 27% | +8% | +6% |

У порівнянні з I семестром підвищилась успішність у 11А класі: було 81%, а стало 97%, різниця складає 6%. А якість знизилась на 3 %. Показники по старшій школі покращились, а саме успішність підвищилась на 8%, а якість підвищилась на 6%. У 10 класі показники суттєво підвищились: успішність на 6%, якість на 16%

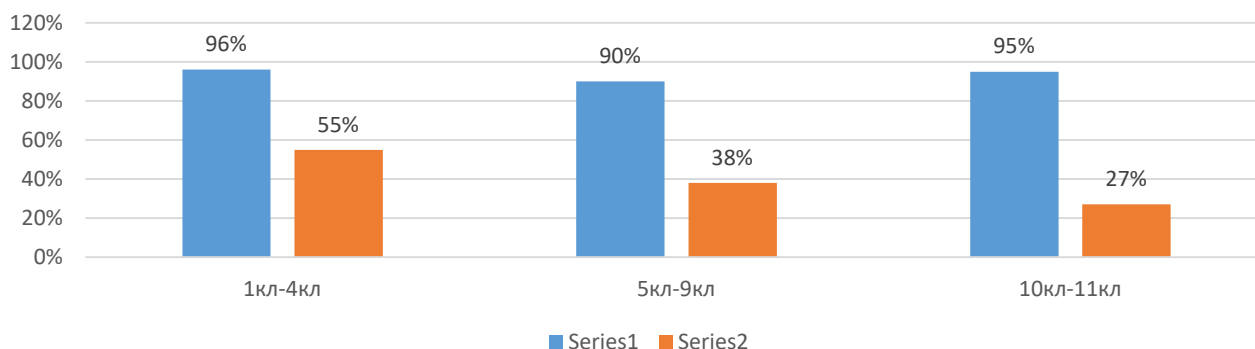
**успішність та якість навчання у II семестрі
початкова школа, середня ланка та старша школа у 2020-
2021н.році**



УСПІШНІСТЬ ПО ШКОЛІ у 2020 -2021 н.році

| учнів | Н/А | 1-3 | 4-6 | 7-9 | 10-12 | успішність | якість |
|------------|----------|------------------|-------------------|-------------------|-----------------|------------|----------------|
| 85 | 0 | 3 4% | 35 41% | 38 45% | 9 11% | 96% | 55% |
| 407 | 0 | 41 10% | 211 52% | 133 33% | 22 5% | 90% | 38 % |
| 82 | 0 | 4 5% | 56 68% | 19 23% | 3 4% | 95% | 27% |
| 578 | 0 | 75 13% | 310 54% | 168 29% | 25 4% | 87% | 33% |

успішність та якість по школі за рік 2020 - 2021



Порівняння

| клас | I семестр | | II семестр | | Різ.усп | Різн.якості |
|----------------|-------------|-------------|-------------|-------------|-------------|-------------|
| | Успіш | якість | Успіш | якість | | |
| 1- 4кл | 96% | 55% | 96% | 55% | 0 | 0 |
| 5-9кл | 85 % | 31 % | 87 % | 34 % | +2 % | +3 % |
| 10-11кл | 87% | 21% | 95% | 27% | +8% | +6% |
| Всього | 87% | 33% | 87% | 33% | 0 | 0 |

У порівнянні з I семестром підвищилась успішність у середній ланці: було 85%, а стало 87%, різниця складає 2%. Якість підвищилась на 3 %. Показники по старшій школі покращились, а саме успішність підвищилась на 8%, а якість підвищилась на 6%.

Результати ЗНО У 11 класі маємо такі:

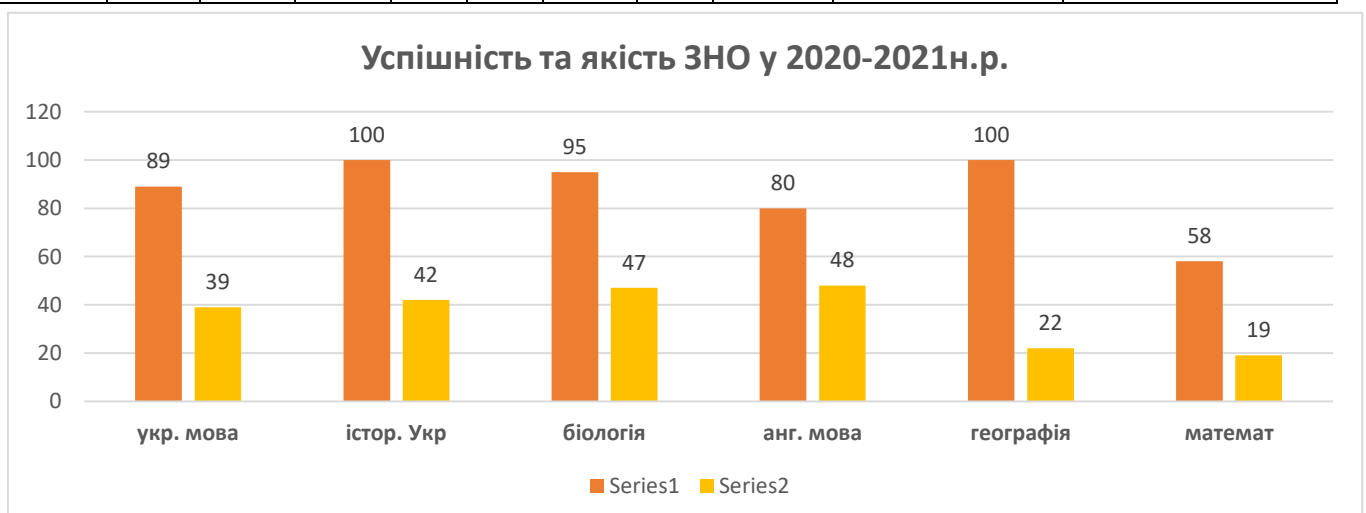
| клас | Українська мова (44 уч) | | | | | | | | | |
|-----------|--------------------------|----|-----------|-----------|-----------|-----------|----------|----------|------------|-----------|
| | початковий | | середній | | достатній | | високий | | Успішність | Якість |
| | уч | % | уч | % | уч | % | уч | % | | |
| 11 | 6 | 14 | 21 | 48 | 13 | 30 | 4 | 9 | 89 | 39 |

| клас | Історія України (24 уч) | | | | | | | | | |
|-----------|--------------------------|---|-----------|-----------|-----------|-----------|----------|-----------|------------|-----------|
| | початковий | | середній | | достатній | | високий | | Успішність | Якість |
| | уч | % | уч | % | уч | % | уч | % | | |
| 11 | 0 | 0 | 14 | 58 | 6 | 25 | 4 | 17 | 100 | 42 |

| клас | біологія (19уч) | | | | | | | | | |
|-----------|------------------|---|----------|-----------|-----------|-----------|----------|----------|------------|-----------|
| | початковий | | середній | | достатній | | високий | | Успішність | Якість |
| | уч | % | уч | % | уч | % | уч | % | | |
| 11 | 1 | 5 | 9 | 47 | 8 | 42 | 1 | 5 | 95 | 47 |

| клас | Англійська мова (25 уч) | | | | | | | | | |
|-----------|--------------------------|----|----------|-----------|-----------|-----------|----------|-----------|------------|-----------|
| | початковий | | середній | | достатній | | високий | | Успішність | Якість |
| | уч | % | уч | % | уч | % | уч | % | | |
| 11 | 5 | 20 | 8 | 32 | 6 | 24 | 6 | 24 | 80 | 48 |

| клас | географія (18 уч) | | | | | | | | | |
|-----------|--------------------|---|-----------|-----------|-----------|-----------|----------|----------|------------|-----------|
| | початковий | | середній | | достатній | | високий | | Успішність | Якість |
| | уч | % | уч | % | уч | % | уч | % | | |
| 11 | 0 | 0 | 14 | 78 | 3 | 17 | 1 | 6 | 100 | 22 |



Як видно з результатів, отриманих учнями на ЗНО, найкращі показники успішності 100% маємо з історії України та географії, 95% - з біології, найнижчий показник успішності – з математики- 58%. Щодо показників якості, то найвищий маємо з англійської мови – 48%, 47% з біології. Найнижчі показники якості з географії – 22% та математики – 19%. Ці показники є підтвердженням того, що успішність учнів 11 класу є низькою, на це вплинула дистанційна форма навчання, несерйозне ставлення учнів до навчання. Цей аналіз необхідно обговорити на засіданнях МО, спланувати завдання щодо поліпшення підготовки учнів до ЗНО у наступному році.