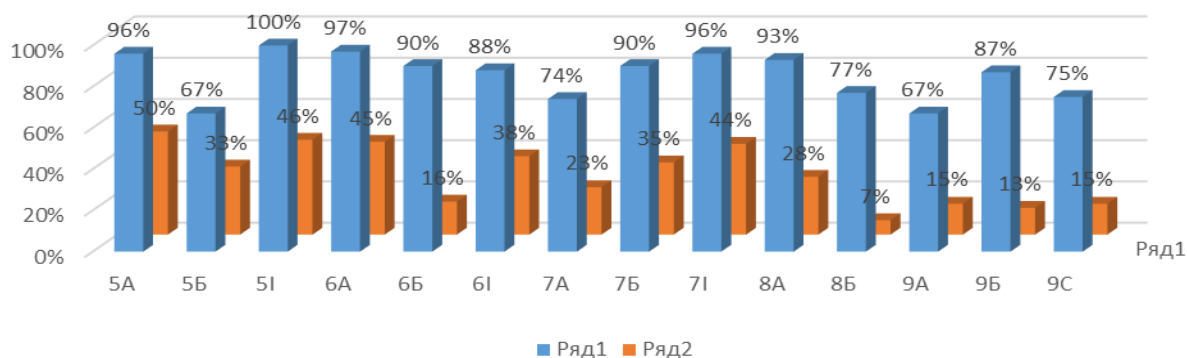


Згідно з річним планом школи за графіком було проведено аналіз успішності учнів за I семестр, II семестр та річне оцінювання учнів 5 – 11 класів, 1 – 4 класи мали вербальне оцінювання. Результати I семестру маємо:

**Успішність учнів в 5 -9 класах у I семестрі  
2021 – 2022 навчального року**

клас	учнів	Н/А	1-3	4-6	7-9	10-12	Успіш.	якість
<b>5А</b>	28	-	1 4%	13 46%	12 43%	2 7%	96%	50%
<b>5Б</b>	27	-	9 33%	9 33%	8 30%	1 4%	67%	33
<b>5І</b>	30	-	0	7 23%	20 67%	3 10%	100%	46%
<b>6А</b>	33	-	1 3%	17 52%	13 39%	2 6%	97%	45 %
<b>6Б</b>	31	-	3 10%	23 74%	5 16%	0 3%	90%	16%
<b>6І</b>	26	2 8%	1 4%	13 50%	9 35%	1 4%	88%	38%
<b>7А</b>	31	-	8 25%	16 52%	7 23%	-	74%	23%
<b>7Б</b>	31	1 3%	3 10%	16 52%	11 35%	0	90%	35%
<b>7І</b>	25		1 4%	13 52%	11 44%	0	96%	44%
<b>8А</b>	29	-	2 7 %	19 66%	8 28%	-	93%	28%
<b>8Б</b>	30	-	7 23%	21 70%	2 7 %	-	77%	7 %
<b>9А</b>	33	-	11 33 %	17 52%	3 9%	2 6%	67%	15%
<b>9Б</b>	30	-	4 13%	22 73%	2 7%	2 7%	87 %	13%
<b>9С</b>	20		5 25%	12 60%	3 15%	0	75%	15%
<b>Всього</b>	<b>404</b>	<b>3 1%</b>	<b>56 14%</b>	<b>218 54%</b>	<b>114 28%</b>	<b>13 3%</b>	<b>85 %</b>	<b>31 %</b>

### Успішність учнів 5-9 класів за I семестр 2021-2022н.року



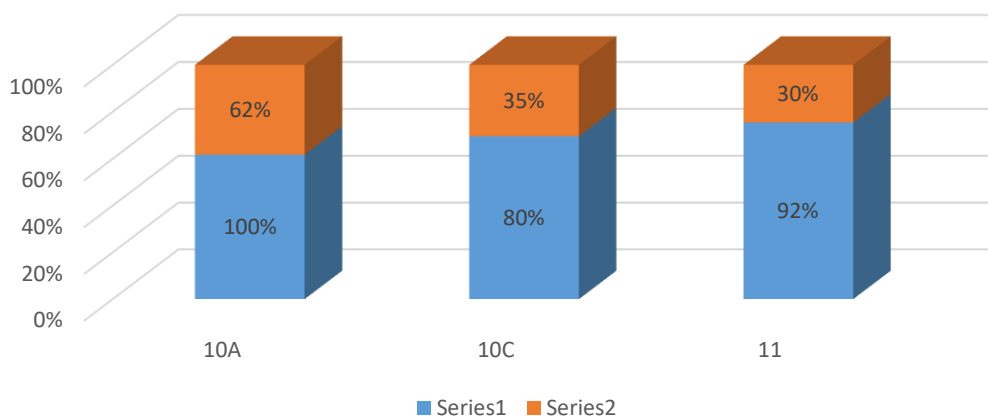
Найвищу успішність мають учні 5І-100%, 6А-97%, 5А класу – 96% та 7І-96%. Найвищу якість мають учні – 5А класу – 50%, 5І – 46%, 6А – 45%. Найнижчу якість мають учні – 8Б – 7%, 9Б класу – 13%, 8А – 15%, 7Б – 15%. У середній ланці, тобто у 5 – 9 класах, середній показник успішності по школі складає – 85%, якості – 31%.

### Успішність учнів в 10 -11 класах у I семестрі 2021 – 2022 навчального року

клас	учнів	Н/А	1-3	4-6	7-9	10-12	Успіш.	якість
10А	34	-	0	13 38%	18 53%	3 9%	100%	62 %
10 С	20		4 20%	9 45%	7 35%	0	80%	35%
11	37	-	3 8%	23 62%	10 27%	1 3%	92%	30%
Всього	<b>91</b>	-	<b>7</b> <b>8%</b>	<b>45</b> <b>49%</b>	<b>35</b> <b>38%</b>	<b>4</b> <b>4%</b>	<b>92 %</b>	<b>43%</b>

Найкраща успішність учнів у 10А класу, яка становить 100%. Якість найвища також у 10А класі- 62%. Найнижчий показник успішності мають учні 10С класу, найнижчий показник якості мають учні 11 класу. По старшій школі маємо якість – 43%, успішність складає – 92%.

### Успішність учнів 10-11 класів за I семестр 2021-2022н.року



**УСПІШНІСТЬ ПО ШКОЛІ I СЕМЕСТР 2021-2022 н.рік**

	учнів	Н/А	1-3	4-6	7-9	10-12	успішність	якість
<b>5-9</b>	<b>404</b>	<b>3</b> 1%	<b>56</b> 14%	<b>218</b> 54%	<b>114</b> 28%	<b>13</b> 3%	<b>85 %</b>	<b>31 %</b>
<b>10-11</b>	<b>91</b>	-	<b>7</b> 8%	<b>45</b> 49%	<b>35</b> 38%	<b>4</b> 4%	<b>92 %</b>	<b>43%</b>
<b>5-11</b>	<b>495</b>	<b>3</b> 1%	<b>63</b> 13%	<b>263</b> 53%	<b>149</b> 30%	<b>17</b> 3%	<b>87%</b>	<b>34%</b>



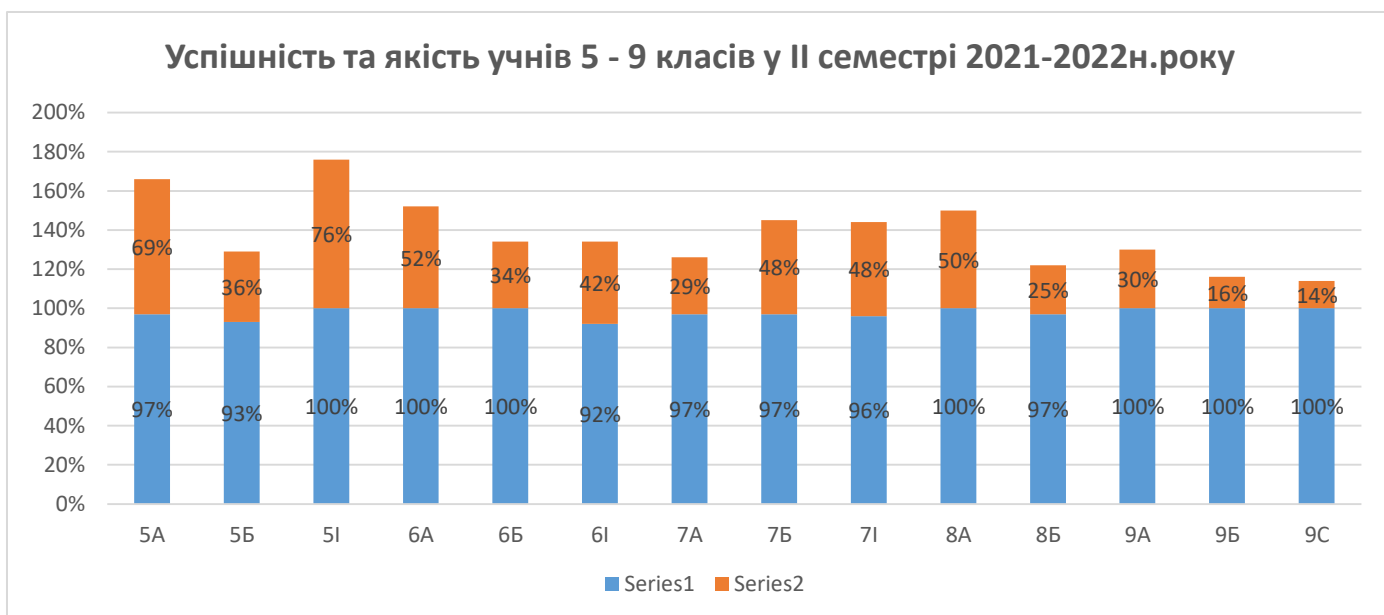
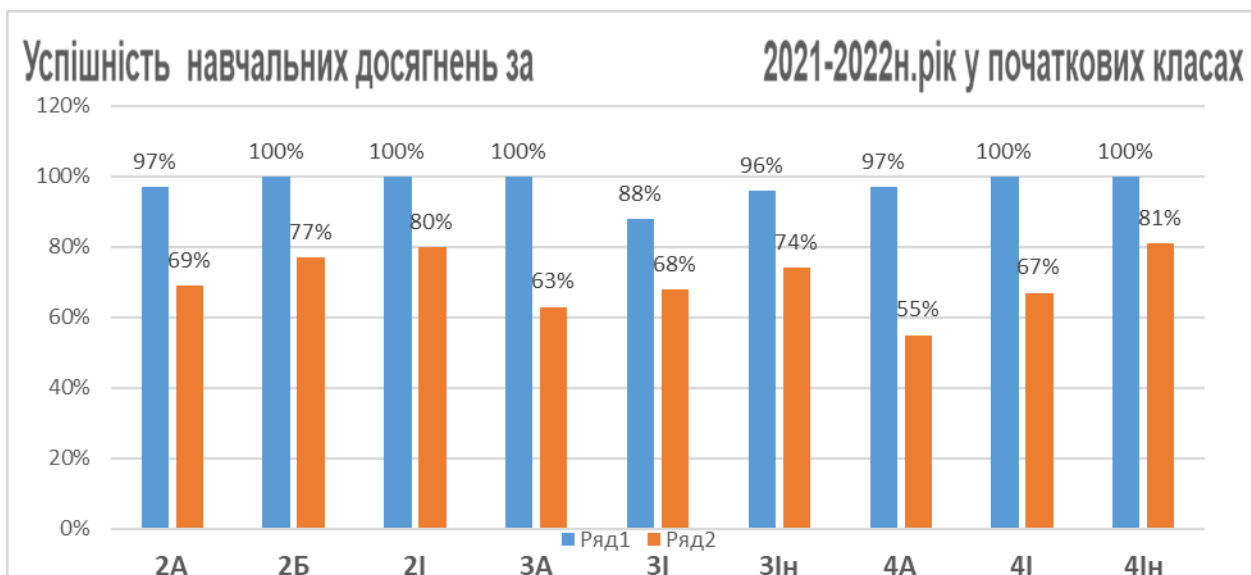
Згідно з річним планом роботи школи було проаналізовано результативність учнів 5 – 11 класів за II семестр. 1, 2, 3, 4 класи НУШ оцінюються вербально, а в кінці року – дітям виставляються рівні досягнення.

За результатами досягнень маємо:

**Успішність учнів у 2 -4 класах  
за 2021 – 2022 навчального року**

клас	учнів	початковий	середній	достатній	високий	Успіш.	якість
<b>2А</b>	32	<b>1інк</b>	9 28%	18 56%	4 13%	<b>97%</b>	<b>69%</b>
<b>2Б</b>	35	0 0%	8 23%	18 51%	9 26%	<b>100%</b>	<b>77%</b>
<b>2І</b>	25	0	5 20%	14 56%	6 24%	<b>100%</b>	<b>80%</b>
<b>3А</b>	35	0 0 %	13 37%	20 57%	2 6%	<b>100%</b>	<b>63 %</b>
<b>3І</b>	25	3 12%	5 20%	8 32%	9 36%	<b>88%</b>	<b>68%</b>
<b>3Ін</b>	23	1 4%	5 22%	11 48%	6 26%	<b>96%</b>	<b>74%</b>
<b>4А</b>	33	1 3%	14 42%	13 39%	5 15%	<b>97%</b>	<b>55%</b>
<b>4І</b>	33	0 0%	11 33%	14 42%	8 24%	<b>100%</b>	<b>67%</b>
<b>4Ін</b>	21	0 0%	4 52%	11 44%	6	<b>100%</b>	<b>81%</b>
	<b>262</b>	<b>6</b> <b>2%</b>	<b>74</b> <b>28%</b>	<b>127</b> <b>48%</b>	<b>55</b> <b>21%</b>	<b>98%</b>	<b>69%</b>

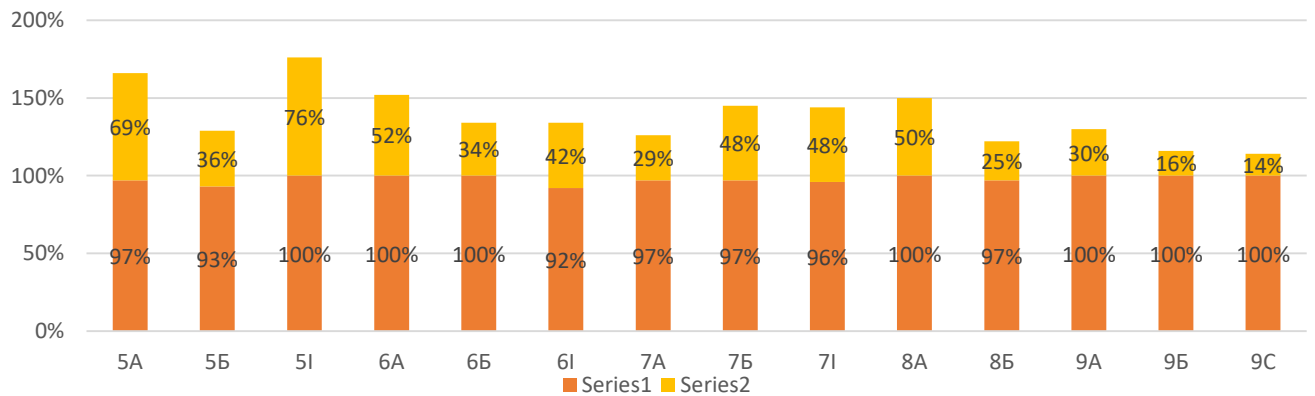
Найбільшу кількість учнів, що мають високий рівень досягнень мають у 2Б- 9учнів, 3І- 9учнів, 4І-8учнів, а найменша кількість тих, що мають високий рівень у 3А- 2учні, 2А-4 учні,4А- 5учнів. Початковий рівень відсутній у класах: 2Б, 2І, 3А, 4І, 4Ін, успішність у цих класах складає – 100%.Найнижча якість у 4А- 55%, 3А-63%.За результатами річного оцінювання у початковій школі успішність складає – 98%, якість – 69%.



**Успішність учнів в 5-9 класах у II семестрі 2021 – 2022 навчального року**

клас	учнів	н/а	1-3	4-6	7-9	10-12	Успіш.	якість
5А	32		1 3%	10 31%	19 59%	2 6%	97%	66%

## Успішність та якість учнів 5 - 9 класів за 2021-2022н.року



Клас	Успішність (%)	Якість (%)	Успішність (кількість)	Якість (кількість)	Різниця успішності	Різниця якості
7Б	97%	42%	33	18	2	6%
7І	96%	48%	25	12	0	6%
8А	100%	31%	32	10	0	6%
8Б	97%	25%	32	8	0	6%
9А	97%	21%	33	5	2	6%
9Б	100%	16%	32	3	2	6%
9С	95%	19%	21	3	1	5%
<b>Всього</b>	<b>97%</b>	<b>38%</b>	<b>420</b>	<b>247</b>	<b>22</b>	<b>5%</b>

Найвищу успішність мають учні 5І-100%, 6А-100%, 6Б- 100%, 8А-100%, 9Б-100%.

Найнижчій

відсоток успішності мають учні -6І - 92%, 5Б - 93%. Найвищу якість мають учні – 5І класу – 69%, 5А– 66 %, 6А -55%. Найнижчу якість мають учні – 9Б - 16%, 9А класу – 21%, 9С- 19%,8Б–

25%, 7А – 26%. У середній ланці, тобто у 5 – 9 класах, середній показник успішності по школі складає – 97%, якості – 38%.

Найвищу успішність мають учні 5І-100%, 6А-100%, 6Б- 100%, 8А-100%, 9А-100%, 9Б- 100%,9С-100%. Найнижчій відсоток успішності мають учні -6І - 92%, 5Б - 93%. Найвищу якість мають учні – 5І класу – 76%, 5А– 69 %,6А -52%. Найнижчу якість мають учні –

9С- 14%, 9Б - 16%, 9А класу – 21%, 8Б– 26%. У середній ланці, тобто у 5 – 9 класах, середній показник успішності по школі складає – 98%, якості – 41%. Порівнюючи II семестр та рік,

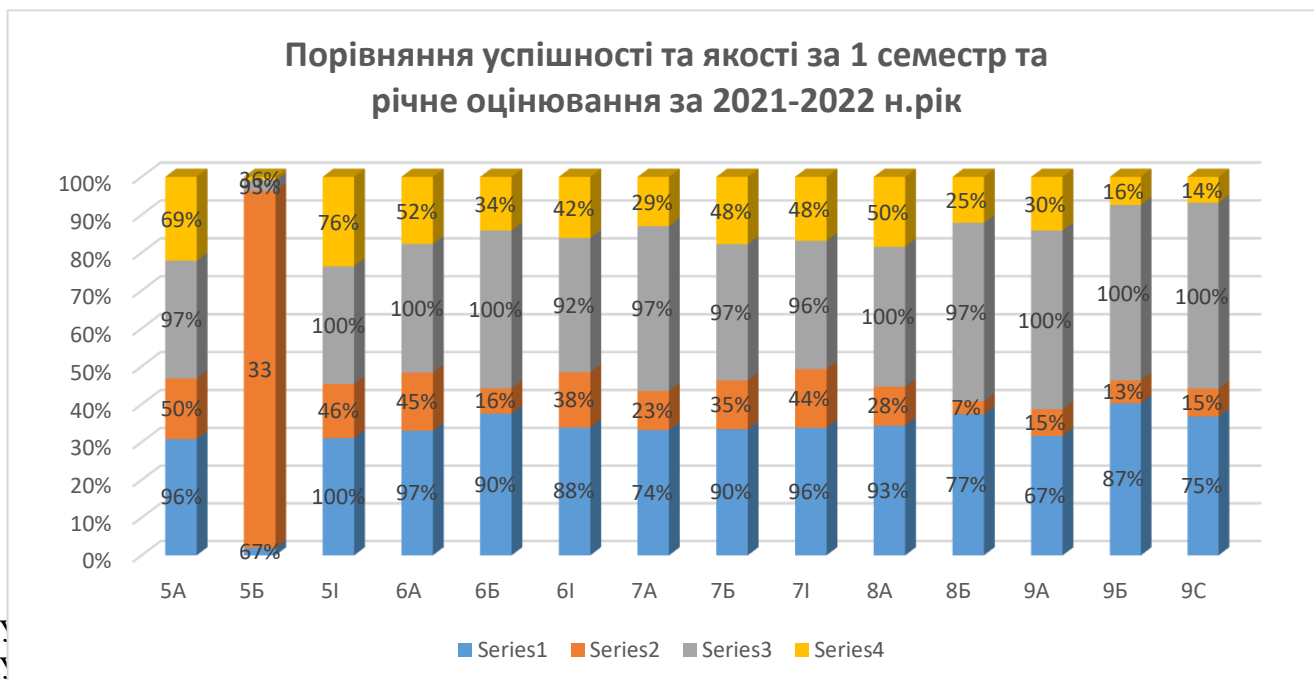
слід

відмітити, що успішність підвищилась на 1% , якість підвищилася на 3%.

### Порівняння I та II семестрів(річна)

клас	I семестр		річна		Різ.усп	Різн.якості
	Успіш.	якість	Успіш.	якість		
5А	96%	50%	97%	69%	+1%	+19%
5Б	67%	33	93%	36%	+26%	+3%
5І	100%	46%	100%	76%	-	+30%
6А	97%	45 %	100%	52 %	+3%	+7%
6Б	90%	16%	100%	34%	+10%	+18%

<b>6І</b>	88%	38%	92%	42%	+4%	+4%
<b>7А</b>	74%	23%	97%	29%	+23%	+6%
<b>7Б</b>	90%	35%	97%	48%	+7 %	+13%
<b>7І</b>	96%	44%	96%	48%	-	+4%
<b>8А</b>	93%	28%	100%	50%	+ 7%	+22%
<b>8Б</b>	77%	7 %	97%	25 %	+20%	+18%
<b>9А</b>	67%	15%	100%	30%	+33%	+15%
<b>9Б</b>	87 %	13%	100 %	16%	+13%	+3%
<b>9С</b>	75%	15%	100%	14%	+25	-1%
<b>Всього</b>	<b>85 %</b>	<b>31 %</b>	<b>98%</b>	<b>41 %</b>	<b>+13%</b>	<b>+10%</b>



Збільшився і показник якості найбільше у5І класі – на 30%, 8а класі –на 22%, у 5А - на 19%. Показники по школі: успішність збільшилась на 13%, якість – на 10%.

**Успішність учнів в 10 -11 класах у II семестрі  
2021 – 2022 навчального року**

клас	учнів	Н/А	1-3	4-6	7-9	10-12	Успіш.	якість
<b>10А</b>	34	-	0	8 24%	21 62%	5 15%	100%	76%
<b>10 С</b>	18	-	2 11%	9 50%	7 39%	0	89%	39%
11	40	-	0 0%	18 45%	20 50%	2 5%	100%	55%
<b>Всього</b>	<b>92</b>	-	<b>2</b> <b>2%</b>	<b>35</b> <b>38%</b>	<b>48</b> <b>52%</b>	<b>7</b> <b>8%</b>	<b>98 %</b>	<b>60%</b>

Найкраща успішність учнів у 10А класу, яка становить 100%. Якість найвища також у 10А класі- 62%. Найнижчий показник успішності мають учні 10С класу, найнижчий показник якості мають учні 11 класу. По старшій школі маємо якість – 43%, успішність складає – 92%.

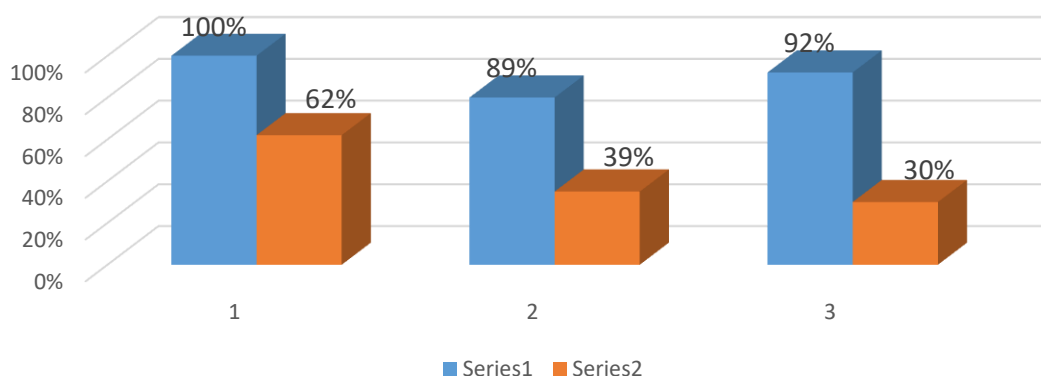
**Успішність учнів в 10 -11 класах за  
2021 – 2022 навчального року**

клас	учнів	Н/А	1-3	4-6	7-9	10-12	Успіш.	якість
<b>10А</b>	34	-	0	8 24%	21 62%	5 15%	100%	76%
<b>10 С</b>	18	-	2	9	7	0	89%	39%

			11%	50%	39%			
11	40	-	0 0%	18 45%	20 50%	2 5%	100%	55%
<b>Всього</b>	<b>92</b>	<b>-</b>	<b>2 2%</b>	<b>35 38%</b>	<b>48 52%</b>	<b>7 8%</b>	<b>98 %</b>	<b>60%</b>

Найкраща успішність учнів у 10А класу, яка становить 100%. Якість найвища також у 10А класі- 62%. Найнижчий показник успішності мають учні 10С класу, найнижчий показник якості мають учні 11 класу. По старшій школі маємо якість – 43%, успішність складає – 92%. Результативність у II семестрі та за рік мають однакові показники.

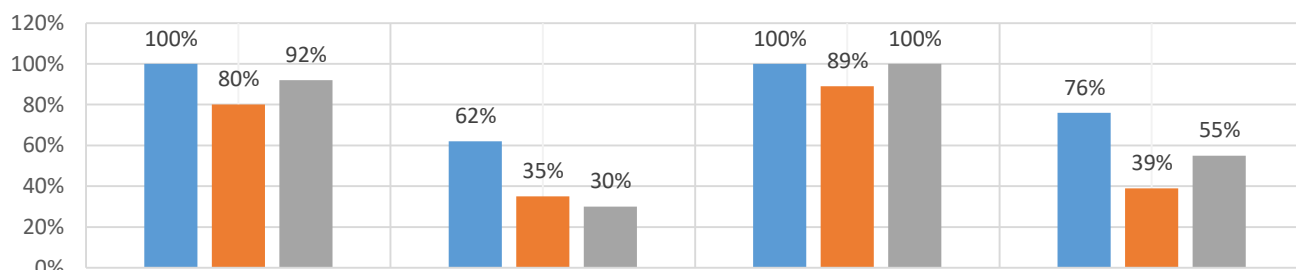
**Успішність та якість учнів 10-11 класів за II семестр та за рік 2021-2022**



клас	Успіш	якість	Успіш	якість	Різ.усп	Різн.якості
<b>10А</b>	100%	62 %	100%	76%	-	+14 %
<b>10С</b>	80%	35%	89%	39%	+9%	+4 %
<b>11А</b>	92%	30%	100%	55%	+8%	+25%
<b>Всього</b>	<b>92 %</b>	<b>43%</b>	<b>98 %</b>	<b>60%</b>	<b>+6%</b>	<b>+17%</b>

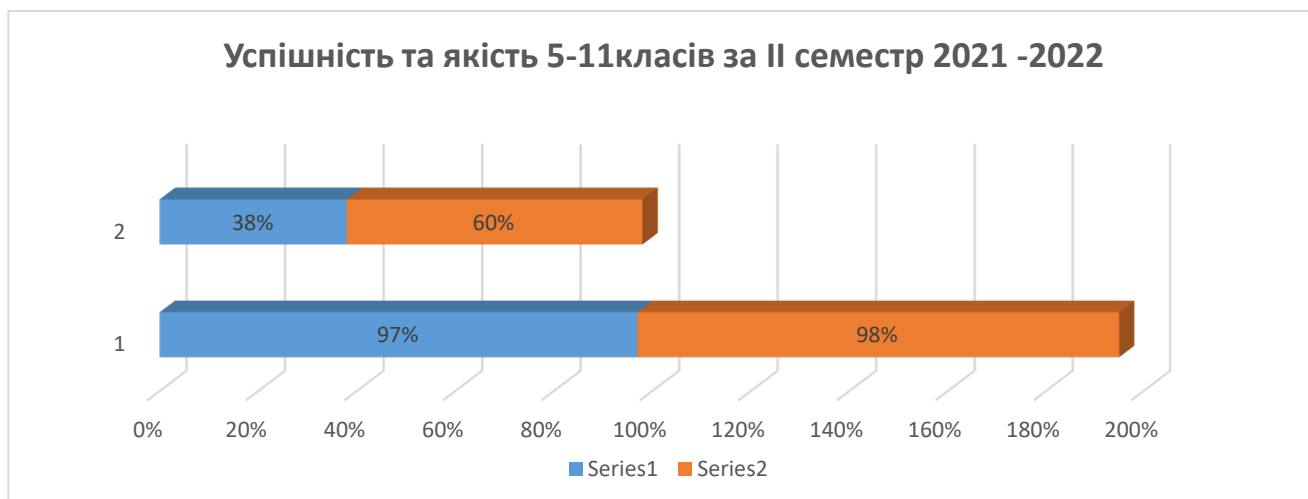
У порівнянні з I семестром підвищилась успішність у 11А класі: було 92%, а стало 100%, різниця складає 9%. А якість збільшилась на 14 %. Показники по старшим класам збільшилися, а саме: успішність поліпшилась на 6%, якість на 17%.

**порівняння успішності та якості у 10 - 11 класах за 1 семестр та за рік 2021-2022**



	учнів	Н/А	1-3	4-6	7-9	10-12	успішність	якість
<b>5-9</b>	<b>420</b>	<b>1</b> <b>0,2%</b>	<b>11</b> <b>3%</b>	<b>247</b> <b>59%</b>	<b>139</b> <b>33%</b>	<b>22</b> <b>5%</b>	<b>97 %</b>	<b>38 %</b>
<b>10-11</b>	<b>92</b>	-	<b>2</b> <b>2%</b>	<b>35</b> <b>38%</b>	<b>48</b> <b>52%</b>	<b>7</b> <b>8%</b>	<b>98 %</b>	<b>60%</b>
<b>всього</b>	<b>512</b>	<b>1</b> <b>0,2%</b>	<b>13</b> <b>3%</b>	<b>282</b> <b>55%</b>	<b>187</b> <b>37%</b>	<b>29</b> <b>6%</b>	<b>97%</b>	<b>42%</b>

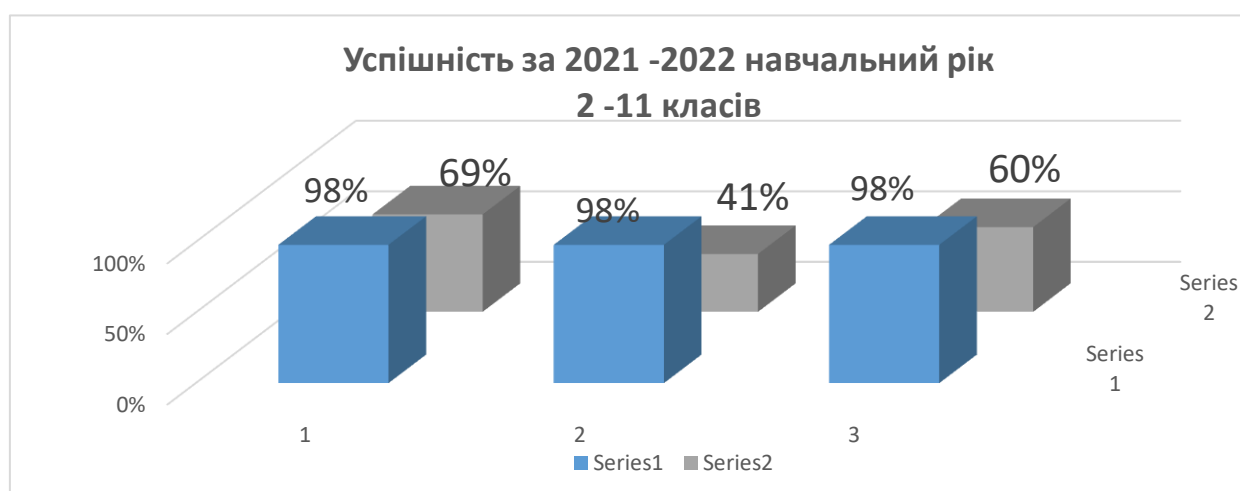
Підсумовуючи звіт з успішності за II семестр, слід відзначити, що успішність учнів з 5 по 11 клас становить 97%, показник якості становить – 42%.



### УСПІШНІСТЬ ПО ШКОЛІ за 2021 -2022 н.рік

	учнів	Н/А	1-3	4-6	7-9	10-12	успішність	якість
<b>2-4</b>	<b>262</b>	-	<b>6</b> <b>2%</b>	<b>74</b> <b>28%</b>	<b>127</b> <b>48%</b>	<b>55</b> <b>21%</b>	<b>98%</b>	<b>69%</b>
<b>5-9</b>	<b>420</b>	<b>1</b> <b>0,2%</b>	<b>7</b> <b>2%</b>	<b>241</b> <b>57%</b>	<b>146</b> <b>35%</b>	<b>25</b> <b>6%</b>	<b>98%</b>	<b>41 %</b>
<b>10-11</b>	<b>92</b>	-	<b>2</b> <b>2%</b>	<b>35</b> <b>38%</b>	<b>48</b> <b>52%</b>	<b>7</b> <b>8%</b>	<b>98 %</b>	<b>60%</b>
<b>всього</b>	<b>774</b>	<b>1</b> <b>0,21%</b>	<b>15</b> <b>2%</b>	<b>350</b> <b>45%</b>	<b>321</b> <b>41%</b>	<b>87</b> <b>11%</b>	<b>98%</b>	<b>53%</b>

Підсумовуючи звіт з успішності за II семестр, слід відзначити, що успішність учнів з 2 по 11 клас становить 98%, показник якості становить – 53%. Показник якості високий мають учні початкових класів – 69% та учні 10-11 класів – 60%.





У 2021 -2022 навчальному році учні 11 класу здавали ЗНО у вигляді мультимедійного тесту. За результатами цього тесту слід відзначити, що результативність – невисока. Жоден випускник закладу немає 200 балів. Взагалі отримали бали навіть нижчі від тих балів, що мали за рік. Це питання слід обговорити на засіданнях МО з метою планування роботи з даного питання з майбутніми випускниками та поліпшення рівня підготовки.

#### Участь у конкурсах:

Не дивлячись на воєнний стан, дистанційну форму навчання, колективу школи вдалося розв'язати проблеми та завдання школи, затверджені педагогічним колективом на навчальний рік. Серед найвагоміших результатів – це участь учнів школи у конкурсах різних рівнів, робота з обдарованими дітьми, розвиток їхніх здібностей. Це дало можливість досягти певних результатів:

- У Всеукраїнському конкурсі «Геліантус» - \_\_\_\_\_ переможців;
- У Всеукраїнському конкурсі «Колосок – осінній» - \_\_\_\_\_ переможців;
- У Всеукраїнському конкурсі «Грінвич» - \_\_\_\_\_ переможців;
- У Всеукраїнському конкурсі «Патріот» - \_\_\_\_\_ переможців;
- У Всеукраїнському конкурсі «Кенгуру» І етап – 27 переможців,
- У Всеукраїнському конкурсі «Санфлауер» - \_\_\_\_\_ переможців;
- У Всеукраїнському конкурсі «Соняшник» - \_\_\_\_\_ переможців;
- У Всеукраїнському конкурсі «Пазл» - \_\_\_\_\_ переможців;
- У Всеукраїнському конкурсі знавців української мови імені П.Яцика (районний тур) - 2учні

Але через карантин та військові дії деякі тури були відкладені та і кількість учасників, а звідси і переможців нижча у порівнянні з минулим роком.

#### Олімпіада:

У жовтні – листопаді дистанційно проходив шкільний тур олімпіад з предметів базового компоненту. Учителі вибрали переможців для участі у ІІ турі. Цього року форма участі дітей була незвичною, організація цього заходу потребувала корегування. Учні повинні були зареєструватися на сайті і отримати доступ. Але через технічні проблеми багато дітей не змогли це зробити, деякі не отримали завдання для виконання. Але не дивлячись на проблеми, ми маємо переможців.

Переможці шкільного туру олімпіад брали участь у ІІ турі районних олімпіад з предметів базового компоненту. З цих предметів маємо переможці, а саме:

предмет	I місце	II місце	III місце
біологія		1	2
Хімія			1
Право			1
Історія	1		
Праця дівч.	3		
Праця хл.			1
<b>ВСЬОГО</b>	<b>4</b>	<b>1</b>	<b>5</b>

Висловлюємо подяку вчителям, які підготували переможців ІІ туру: Пелюх Л.В., Деркачовій Г.Ю. Серебряковій Н.І., Ольшанській Н.В., Поліщук Н.І., Богданову А.В. Колективу необхідно й надалі продовжувати підготовчу роботу обдарованих дітей до участі в олімпіадах різних рівнів за новою формою- в онлайн, врахувати всі негативні моменти щодо реєстрації учасників та щодо їх участі.

Серед завдань навчального року колективу школи вдалося розв'язати питання організації та проведення допрофільного та профільного навчання, забезпечення педагогічними кадрами, контролю за освітнім процесом, збереження та зміцнення здоров'я учнів та працівників, покращення матеріальної бази закладу, комп'ютерного забезпечення всіх напрямків роботи школи.

